

คู่มือการเข้าใช้งานสื่อออนไลน์ (e-learning) ของสถาบัน TDGA

1. เข้าไปที่ <https://tdga.dga.or.th/>

หมายเหตุ : เว็บไซต์นี้มีการใช้งานคุกกี้เพื่อให้ท่านสามารถใช้บริการได้อย่างต่อเนื่องและอำนวยความสะดวกในการใช้งานเว็บไซต์ โดยท่านสามารถคลิกที่ ยินยอม เพื่อยอมรับคุกกี้ทั้งหมด หรือเลือกตั้งค่าคุกกี้เพื่อตั้งค่าความเป็นส่วนตัวของท่าน

2. สำหรับผู้ใช้งานใหม่ กด **สมัครสมาชิก** และ กรอกข้อมูลเพื่อใช้ในการสมัครสมาชิก โดยระบบจะส่งรหัสผ่าน (Password) ไปยัง Email ตามที่ผู้ใช้งานระบุไว้ โปรดตรวจสอบที่กล่องขาเข้า (Inbox) หรือ Spam หรือ Junk ที่ Email ของท่าน)
3. สำหรับผู้ใช้งานที่เป็นสมาชิกแล้ว สามารถ**เข้าสู่ระบบ** (Login) โดยใส่ Email และ Password



***** โปรดกรอกข้อมูลในการสมัครสมาชิกให้ถูกต้อง *****
เพราะมีผลในการทำใบประกาศนียบัตร และรายงานการเรียนออนไลน์ของท่าน

สมัครสมาชิก

กรอกข้อมูล Profiles ของคุณเพื่อโปรดกรอกชื่อและนามสกุลให้ถูกต้อง

Username (ชื่อผู้ใช้งานจริง)

คำจำนำชื่อ

ชื่อ

นามสกุล

คำจำนำชื่อ(ภาษาอังกฤษ)

ชื่อ (ภาษาอังกฤษ)

นามสกุล (ภาษาอังกฤษ)

ตำแหน่ง

สังกัด (หน่วยงานหรือกระทรวง/องค์กร)

อีเมลของงาน

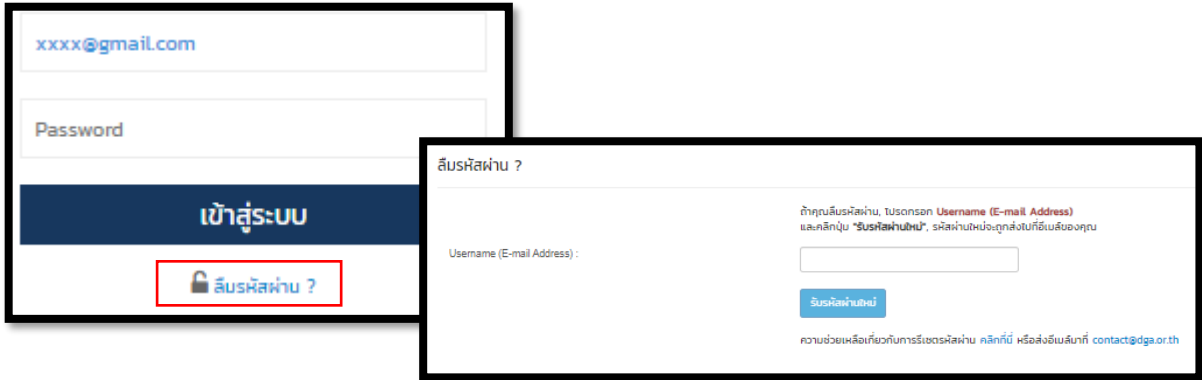
** ระบบจะส่ง password และรหัสผ่านไปยังอีเมลที่ใส่ลงไปภายใน 5-10 นาที โปรดตรวจสอบใน Junk mail

กรอก Email และรหัสผ่านของท่าน

หมายเหตุ: เมื่อ Login เข้าใช้งานครั้งแรกแล้ว ควรเปลี่ยนรหัสผ่านใหม่ เพื่อความปลอดภัย

กรณีลืมรหัสผ่าน

โปรดกด ลืมรหัสผ่าน และใส่ Email ของท่าน และระบบจะทำการส่ง รหัสผ่านใหม่ ไปยัง Email ของท่าน โปรดรอ 5-10 นาที หากไม่พบให้ตรวจสอบที่ Jung mail หรือ Spam



การใช้งานระบบเรียนรู้ออนไลน์ (e-Learning)

4. ผู้ใช้งานคัดเลือก เรียนรู้ออนไลน์



5. ผู้ใช้งานสามารถเลือก หลักสูตรที่เปิด และ กดลงทะเบียนหลักสูตรที่สนใจ



หลักสูตรที่เปิด กำลังเรียน หมดเวลาเรียน

ผู้จัดการเรียนออนไลน์ วิดีโอแบบโต้ตอบ e-Learning

แนะนำให้ใช้ google chrome ในภาคเปิดศึกษาเรียนออนไลน์

เลือกหลักสูตรที่เปิด

การออกแบบ UX/UI สุดปัง เพื่อดึงดูดความสนใจของผู้ใช้

รายละเอียดการเรียน

เรียนรู้ออนไลน์ ฟรี

มีประกาศนียบัตร

ระดับเนื้อหา : Basic (สำหรับบุคลากรทั่วไปที่ต้องการเพิ่มฐานความรู้ในการปฏิบัติงาน) / Intermediate (สำหรับบุคลากรที่ต้องทำงานร่วมกับบุคลากรด้าน IT)

ลงทะเบียน

การออกแบบบริการภาครัฐ (Government Digital Service Design)

รายละเอียดการเรียน

เรียนรู้ออนไลน์ ฟรี

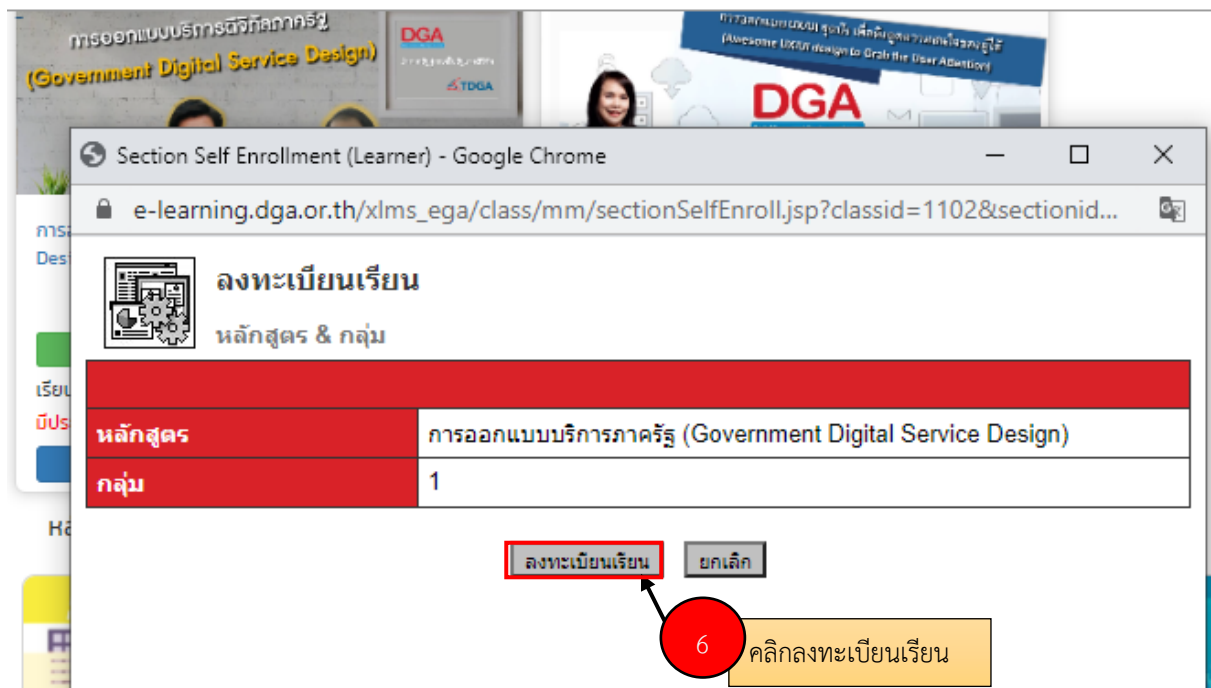
มีประกาศนียบัตร

ระดับเนื้อหา : Basic (สำหรับบุคลากรทั่วไปที่ต้องการเพิ่มฐานความรู้ในการปฏิบัติงาน) / Intermediate (สำหรับบุคลากรที่ต้องทำงานร่วมกับบุคลากรด้าน IT)

ลงทะเบียน

กดลงทะเบียนหลักสูตรที่สนใจ

6. โดยระบบจะแสดง Popup ให้กดลงทะเบียนเรียนเพื่อเข้าสู่ระบบเรียนออนไลน์



การออกแบบบริการดิจิทัลภาครัฐ (Government Digital Service Design)

DGA

การออกแบบแบบฉบับสุดปัง เพื่อดึงดูดความสนใจของผู้ใช้ (Awesome UX/UI design to Grab the User Attention)

DGA

Section Self Enrollment (Learner) - Google Chrome

e-learning.dga.or.th/xlms_ega/class/mm/sectionSelfEnroll.jsp?classid=1102§ionid...

ลงทะเบียนเรียน

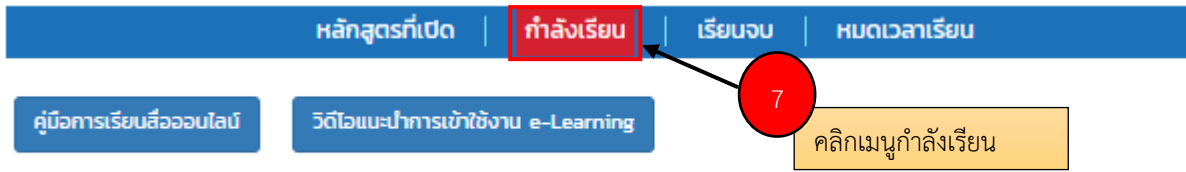
หลักสูตร & กลุ่ม

หลักสูตร	การออกแบบบริการภาครัฐ (Government Digital Service Design)
กลุ่ม	1

ลงทะเบียนเรียน ยกเลิก

คลิกลงทะเบียนเรียน

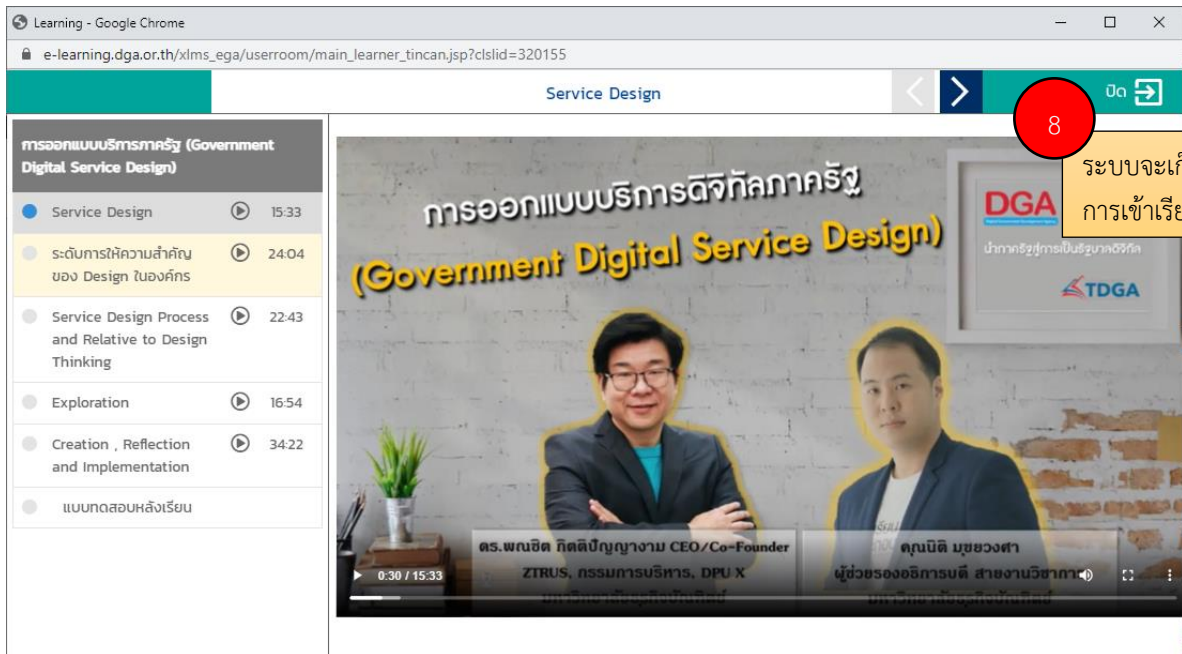
7. เลือกที่ tab กำลังเรียน และกดเข้าเรียนได้เลย



แนะนำให้ใช้ google chrome ในการเปิดสื่อการเรียนออนไลน์




8. ระบบจะเก็บประวัติการเข้าเรียนของท่าน



การรับใบประกาศนียบัตรออนไลน์

9. เมื่อท่านเรียนจบหลักสูตร และผ่านตามเกณฑ์ที่กำหนดแล้ว เลือกที่ tab เมนูเรียนจบ
10. คลิก ทำแบบประเมินฯ เพื่อทำแบบสอบถามความพึงพอใจที่มีต่อหลักสูตรออนไลน์ของ TDGA
11. คลิก พิมพ์ประกาศนียบัตร

หมายเหตุ: โปรดตรวจสอบ ชื่อและนามสกุล **ให้ถูกต้อง** ก่อนกด **ตกลง** เพื่อออกใบประกาศนียบัตร (ค่านำหน้าชื่อของท่าน ระบบจะดึงมาจากข้อมูลที่ท่านกรอกตอนสมัครสมาชิก และจะไม่แสดงผลในประกาศนียบัตร ตอน Preview แต่จะแสดงผลเมื่อท่านสั่งพิมพ์ประกาศนียบัตร)



The screenshot shows the 'เรียนจบ' (Completed) tab selected in the top navigation bar. Below the navigation bar, there are three course cards. The first card is for 'การออกแบบบริการภาครัฐ (Government Digital Service Design)'. The second card is for 'แนวทางในการนำเทคโนโลยีปัญญาประดิษฐ์มาใช้สำหรับบริการภาครัฐ (AI for Government Services)'. The third card is for 'พระราชบัญญัติการบริหารงานและการให้บริการภาครัฐผ่านระบบดิจิทัล พ.ศ. 2562'. Each card has a 'ทำแบบประเมินฯ' (Evaluate) button and a 'พิมพ์ประกาศนียบัตร' (Print Certificate) button. Red boxes highlight these buttons on the first card. Callout 9 points to the 'เรียนจบ' tab. Callout 10 points to the 'ทำแบบประเมินฯ' button. Callout 11 points to the 'พิมพ์ประกาศนียบัตร' button.